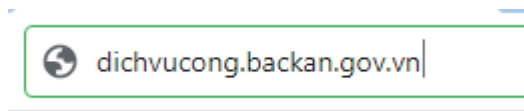


## 4. HƯỚNG DẪN THANH TOÁN QUA CÔNG DVC QUỐC GIA - VNPT

**Bước 1:** Truy cập vào trang <https://dichvucong.backan.gov.vn>



**Bước 2:** Đăng nhập qua DVCQG



**Bước 3:** Chọn hình thức đăng nhập



**Bước 4:** Nhập các thông tin để đăng nhập

## Đăng nhập

**CMT/CCCD**
Usb ký số
Sim ký số

Tên đăng nhập

Mật khẩu

Nhập mã xác thực

Quên mật khẩu?

Đăng nhập

**Bước 5:** Nhập mã xác nhận

Xác thực mã OTP

Mã xác thực đã được gửi qua số điện thoại: 0977xxx393

Nhập mã OTP: 1

4	3	2	6	2	4
---	---	---	---	---	---

Bạn chưa nhận được mã? [Gửi lại OTP](#)

2 XÁC NHẬN

Chọn phương thức xác thực khác

[Mất số điện thoại nhận OTP.](#)

## Bước 6: Chọn Quản lý hồ sơ đã nộp



## Bước 7: Nhận nút Thanh toán trực tuyến

Tìm kiếm  [Làm mới](#)

Hiện tổng số 317 hồ sơ

Số hồ sơ	Thủ tục thực hiện	Người nộp	Tình trạng hồ sơ
000.00.07.H03-230410-0006	<b>Toàn trình</b> <i>Cấp thay đổi phạm vi hoạt động chuyên môn trong chứng chỉ hành nghề khám bệnh, chữa bệnh thuộc thẩm quyền của Sở Y tế</i>	<b>NGÔ HUY CƯỜNG</b> - Ngày nộp: 10/04/2023 18:58:55 - Ngày tiếp nhận: 10/04/2023 18:58:55	Hồ sơ 000.00.07.H03-230410-0006 đang tạm dừng với nội dung: Chờ người dân thanh toán online <a href="#">Chi tiết</a> <a href="#">Thanh toán trực tuyến</a> <a href="#">In phiếu TN</a> <a href="#">Thông tin biên lai</a>

## Bước 8: Chọn nút Thanh toán trực tuyến

**Thanh toán lệ phí cho cơ quan giải quyết**

Các khoản lệ phí thanh toán phải có giá trị và không bao gồm các khoản lệ phí bưu điện.

Phương thức thanh toán trực tuyến (\*)

Thanh toán trực tuyến qua Cổng DVC Quốc gia

**Lệ phí thanh toán cho cơ quan giải quyết** Đơn vị tính: VND

Loại lệ phí	Số lượng	Mức lệ phí
Lệ phí thủ tục	1	500 VND
<b>Tổng cộng</b>		<b>500 VND</b>
<b>Số tiền đã thanh toán</b>		<b>0 VND</b>
<b>Số tiền còn lại</b>		<b>500 VND</b>
<b>Số tiền bắt buộc thanh toán</b>		<b>500 VND</b>

[Thanh toán trực tuyến](#)

Sở Thông tin và Truyền thông tỉnh Bắc Kạn - BỘ TÀI LIỆU (LẦN 1) Hướng dẫn về dịch vụ công trực tuyến và các ứng dụng số cơ bản.

**Bước 9:** Chọn Ngân hàng hoặc ví để thanh toán và nhấn nút **Thanh toán** (Ngoài ngân hàng có sẵn, muốn chọn thêm các ngân hàng khác thì chọn qua các hình thức: VNPT money, Ngân lượng, Payoo, Napas...)


The screenshot displays a payment interface with two main sections: 'Chọn ngân hàng' (Select bank) and 'Chọn ví điện tử' (Select e-wallet). The 'Chọn ngân hàng' section includes logos for Vietcombank, VietinBank, BIDV, and a category 'Các ngân hàng khác qua VNPT MONEY'. Below this are logos for SHB, VPBank, Ngân Lượng.vn, KEYPAY, and Payoo. The 'Chọn ví điện tử' section shows logos for VNPT MONEY, MOMO, and viettel money. On the right, a 'Thông tin đơn hàng' (Order information) panel shows order details, a payment amount of 500 VND, and a 'THANH TOÁN' (Pay) button with a circled '2' next to it. Red arrows point to the 'Chọn ngân hàng' header, the 'VNPT MONEY' category, the 'napas' logo, the 'Chọn ví điện tử' header, and the 'THANH TOÁN' button.

**Bước 10:** Nhập thông tin đăng nhập từ các ngân hàng

The screenshot shows the login page for SeABank. At the top, there is the SeABank logo and a UK flag. Below the logo is the title 'Thông tin đăng nhập SeANet'. There are two input fields: 'Tên đăng nhập' (Username) and 'Mật khẩu' (Password). A red 'Đăng nhập' (Login) button is positioned below the fields. At the bottom, there is a 'Call Centre' logo with the number 1900 555 587 and social media icons for Facebook, Google+, and YouTube.

Sở Thông tin và Truyền thông tỉnh Bắc Kạn - BỘ TÀI LIỆU (LẦN 1) Hướng dẫn về dịch vụ công trực tuyến và các ứng dụng số cơ bản.

## Bước 11: Xác nhận mã OTP và giao dịch từ ngân hàng



DO THI CAM HANG


Mã đơn hàng: 200304416680  
 Nhà cung cấp: VNPTPAY  
 Số tiền thanh toán: 6,000.00 VND  
 Nội dung thanh toán: VNPTPG200304416680-Thanh toan le phi cho ho so 000.21.27.H01-200304-0009

Chọn tài khoản thanh toán

	Số tài khoản	Tên tài khoản	Số tiền khả dụng
<input type="radio"/>	[REDACTED]	DO THI CAM HANG	[REDACTED] VND

## Bước 12: Thông báo nộp thành công và xem chi tiết hồ sơ

QUY TRÌNH THỰC HIỆN DỊCH VỤ CÔNG TRỰC TUYẾN



Chúc mừng bạn đã nộp hồ sơ thành công!

Vui lòng ghi nhớ các thông tin bên dưới để theo dõi tình hình xử lý hoặc cập nhập thông tin hồ sơ của bạn

---

Số hồ sơ 000.00.07.H58-200616-0005

Tài khoản minhthien0811

## Bước 13: Chọn lấy biên lai từ DVC quốc gia và Ngân hàng trả về

*Sở Thông tin và Truyền thông tỉnh Bắc Kạn - BỘ TÀI LIỆU (LẦN 1) Hướng dẫn về dịch vụ công trực tuyến và các ứng dụng số cơ bản.*

🔗 Thông tin khác

📄 Lệ phí thanh toán cho cơ quan giải quyết Đơn vị tính: VND

Loại lệ phí	Số lượng	Mức lệ phí	
Phí thủ tục	4	6,000 VND	✓ Đã thanh toán
<b>Tổng cộng</b>		<b>6,000 VND</b>	<b>✓ Đã thanh toán</b>

📄 Biên lai thanh toán payment platform

📄 Lấy Biên Lai Payment Platform

📄 286\_2020052609101+\_202005260+1044.pdf

## Bước 14: Chọn và tải tệp biên lai về máy tính

Thành phần hồ sơ bổ sung

Giấy tờ bổ sung (\*)

<input type="text"/>	+ -	Chọn tệp	<input type="text"/>
<input type="text"/>	+ -	Chọn tệp	<input type="text"/>
<input type="text"/>	+ -	Chọn tệp	<input type="text"/>

🔗 Thông tin khác

📄 Lệ phí thanh toán cho cơ quan giải quyết Đơn vị tính: VND

Loại lệ phí	Số lượng	Mức lệ phí	
Phí thủ tục	4	6,000 VND	✓ Đã thanh toán
<b>Tổng cộng</b>		<b>6,000 VND</b>	<b>✓ Đã thanh toán</b>

📄 Biên lai thanh toán payment platform

📄 Lấy Biên Lai Payment Platform

📄 286\_20200526091959\_20200526042015.pdf