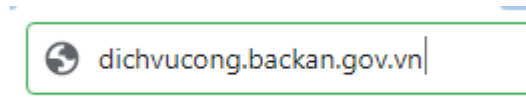


2. HƯỚNG DẪN NỘP HỒ SƠ GIẢI QUYẾT THỦ TỤC HÀNH CHÍNH TRỰC TUYẾN (NỘP DỊCH VỤ CÔNG TRỰC TUYẾN)

Bước 1: Truy cập vào trang dịch vụ công của tỉnh với địa chỉ: <https://dichvucong.backan.gov.vn/>



Bước 2: Chọn đăng nhập qua cổng dịch vụ công quốc gia



Bước 3: Chọn đăng nhập Tài khoản cấp bởi Cổng dịch vụ công quốc gia hoặc Tài khoản Định danh điện tử cấp bởi Bộ Công an.



Bước 4: Kiểm và mã OTP từ điện thoại và nhập vào ô xác thực

Xác thực mã OTP

Mã xác thực đã được gửi qua số điện thoại: 0977xxx393

Nhập mã OTP:

4 3 2 6 2 4

Bạn chưa nhận được mã? [Gửi lại OTP](#)

2 XÁC NHẬN

[Chọn phương thức xác thực khác](#)

[Mất số điện thoại nhận OTP.](#)

Bước 5: Sau khi đăng nhập xong, chọn menu **Dịch vụ công trực tuyến**



Bước 7: Chọn đơn vị công dân muốn nộp hồ sơ đến

HUYỆN BẠCH THÔNG	
Huyện Bạch Thông	
Thị trấn Phú Thông	Xã Cẩm Giàng
Xã Đôn Phong	Xã Dương Phong
Xã Mỹ Thanh	Xã Nguyên Phúc
Xã Quang Thuận	Xã Sĩ Bình
Xã Vi Hương	Xã Vũ Muộn

Bước 8: Chọn các tiêu chí để tìm kiếm thủ tục

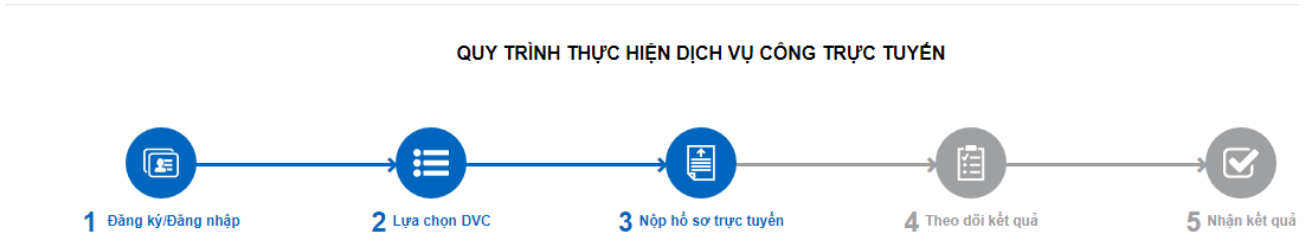
Tìm kiếm nâng cao

Từ khóa:	<input type="text" value="Nhập Mã thủ tục hoặc Tên thủ tục để tra cứu"/>
Cơ quan:	<input type="text" value="Sở Y tế"/>
Lĩnh vực:	<input type="text" value="Chọn lĩnh vực"/>
Mức độ DVC:	<input type="text" value="Chọn mức độ"/>
Cấp thủ tục:	<input type="text" value="-- Tất cả --"/>
<input type="button" value="🔍 Tìm kiếm"/> <input type="button" value="🔄 Làm mới"/>	

Bước 9: Chọn Nộp hồ sơ

10	DMP35	Toàn trình	Cấp giấy xác nhận nội dung quảng cáo mỹ phẩm	Sở Y tế	Dược-Mỹ phẩm	<input type="button" value="Nộp hồ sơ"/> <input type="button" value="Xem chi tiết"/>
11	DMP051	Toàn trình	Cấp giấy xác nhận nội dung thông tin thuốc theo hình thức hội thảo giới thiệu thuốc	Sở Y tế	Dược-Mỹ phẩm	<input type="button" value="Nộp hồ sơ"/> <input type="button" value="Xem chi tiết"/>

Bước 10: Nhập thông tin người nộp



Thông tin người nộp hồ sơ

Cá nhân, tổ chức điền đầy đủ các thông tin

Lưu ý: Đối với những trường có dấu (*) bắt buộc phải nhập đầy đủ

Toàn trình DMP35 - Cấp giấy xác nhận nội dung quảng cáo mỹ phẩm

Bước 11: Chọn tải các thành phần hồ sơ theo yêu cầu của bộ thủ tục

Thành phần hồ sơ

Quý khách cung cấp các giấy tờ theo yêu cầu của Thành phần hồ sơ bên dưới. Nhấn vào ô Chọn tệp tin sau đó chọn mục Scan file hoặc Chọn tệp tin để thực hiện cung cấp các giấy tờ theo yêu cầu. Sau khi thực hiện xong, nhấn Đồng ý và Tiếp tục.

Tệp tin tải lên có dung lượng không quá 20MB

#	Tên giấy tờ	Số bản (*)	Tệp tin	Mẫu đơn	Ký số tệp tin
<input checked="" type="checkbox"/>	Đơn đề nghị xác nhận nội dung quảng cáo	1	Chọn tệp tin	Tải về	Ký số
<input type="checkbox"/>	Các yêu cầu khác đối với hồ sơ	1	Chọn tệp tin		Ký số
<input checked="" type="checkbox"/>	Mẫu nhãn sản phẩm hoặc mẫu nhãn sản phẩm đã được cơ quan y tế có thẩm quyền chấp thuận trong trường hợp pháp luật quy định nhãn sản phẩm phải được cơ quan y tế có thẩm quyền duyệt	1	Chọn tệp tin		Ký số
<input checked="" type="checkbox"/>	Phiếu công bố sản phẩm mỹ phẩm đã được cơ quan nhà nước có thẩm quyền cấp (<i>Bản sao công chứng</i>)	1	Chọn tệp tin		Ký số
<input checked="" type="checkbox"/>	Giấy chứng nhận đăng ký kinh doanh của doanh nghiệp hoặc giấy phép thành lập văn phòng đại diện của thương nhân nước ngoài (<i>Bản sao công chứng</i>)	1	Chọn tệp tin		Ký số

Bước 12: Chọn hình thức nộp và nhận kết quả

🔗 Hình thức nộp hồ sơ

Cá nhân hoặc tổ chức cũng có thể quyết định cách nộp hồ sơ đối với trường hợp yêu cầu nộp bản gốc, bản chính,... Cá nhân hoặc tổ chức còn có thể sử dụng dịch vụ thu gom của bưu điện. Chi phí thu gom sẽ **thanh toán cho bưu điện**

Hình thức nộp hồ sơ (*)



🔗 Hình thức nhận kết quả

Cá nhân hoặc tổ chức chọn nơi nhận hồ sơ khi đã giải quyết xong. Đối với trường hợp nhờ bưu điện phát trả kết quả bưu điện, các chi phí gửi kết quả sẽ do **bưu điện** hoặc **cơ quan giải quyết** quy định.

Hình thức nhận kết quả (*)



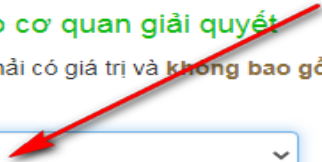
Bước 13: Chọn hình thức thanh toán

☰ Thanh toán lệ phí cho cơ quan giải quyết

Các khoản lệ phí thanh toán phải có giá trị và **không bao gồm**

Phương thức thanh toán (*)

- Chưa chọn --
- Thanh toán trực tuyến qua Cổng DVC Quốc gia
- Thanh toán trực tuyến qua PayGov



Hoá đơn đã thanh toán

Bước 14: Nhập mã xác nhận

Mã xác nhận (*)

zyqgv
Đổi mã xác nhận khác

Tôi xin chịu trách nhiệm trước pháp luật về lời khai trên

Bước 15: Sau đó nhấn nút **Nộp hồ sơ**

Sở Thông tin và Truyền thông tỉnh Bắc Kạn - BỘ TÀI LIỆU (LẦN 1) Hướng dẫn về dịch vụ công trực tuyến và các ứng dụng số cơ bản.



Bước 16: Thông báo và kết thúc quá trình nộp hồ sơ trực tuyến

QUY TRÌNH THỰC HIỆN DỊCH VỤ CÔNG TRỰC TUYẾN

Chúc mừng bạn đã nộp hồ sơ thành công!

Vui lòng ghi nhớ các thông tin bên dưới để theo dõi tình hình xử lý hoặc cập nhập thông tin hồ sơ của bạn

Số hồ sơ	000.00.07.H03-230410-0006
Tài khoản	cuongnh

Chi tiết hồ sơ
Cập nhật hồ sơ
Hủy hồ sơ
Đánh giá dịch vụ công